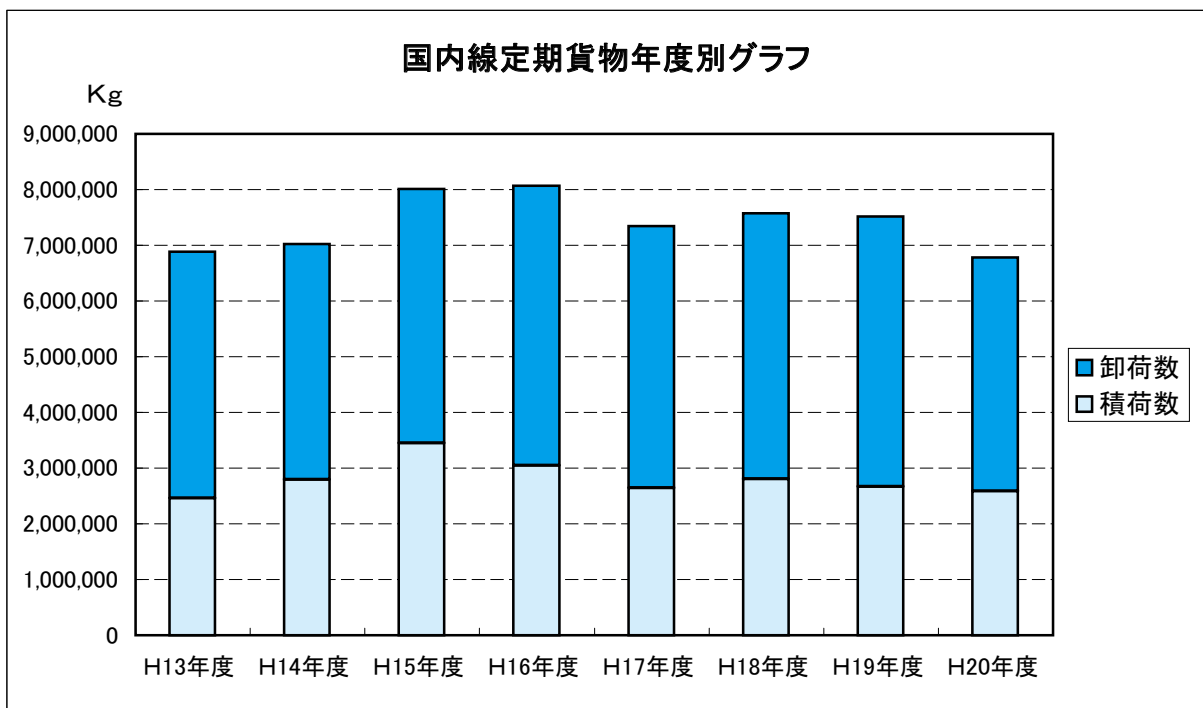


(3) 定期便貨物取扱の推移

A) 国内線（平成20年度）

月	国内線						合計
	一般貨物			郵便貨物			
	積荷数	卸荷数	小計	積荷数	卸荷数	小計	
4	179,162	287,869	467,031	29,402	121,962	151,364	618,395
5	207,952	239,763	447,715	28,817	126,722	155,539	603,254
6	208,647	215,122	423,769	24,834	128,292	153,126	576,895
7	231,301	231,156	462,457	27,087	143,747	170,834	633,291
8	294,457	297,664	592,121	20,266	68,947	89,213	681,334
9	230,271	284,781	515,052	20,367	64,323	84,690	599,742
10	201,955	307,587	509,542	21,942	79,821	101,763	611,305
11	203,313	294,265	497,578	24,408	74,718	99,126	596,704
12	219,657	334,664	554,321	31,170	79,329	110,499	664,820
1	89,632	177,425	267,057	22,949	65,675	88,624	355,681
2	108,610	187,664	296,274	17,311	63,293	80,604	376,878
3	124,665	246,273	370,938	20,457	72,078	92,535	463,473
計	2,299,622	3,104,233	5,403,855	289,010	1,088,907	1,377,917	6,781,772

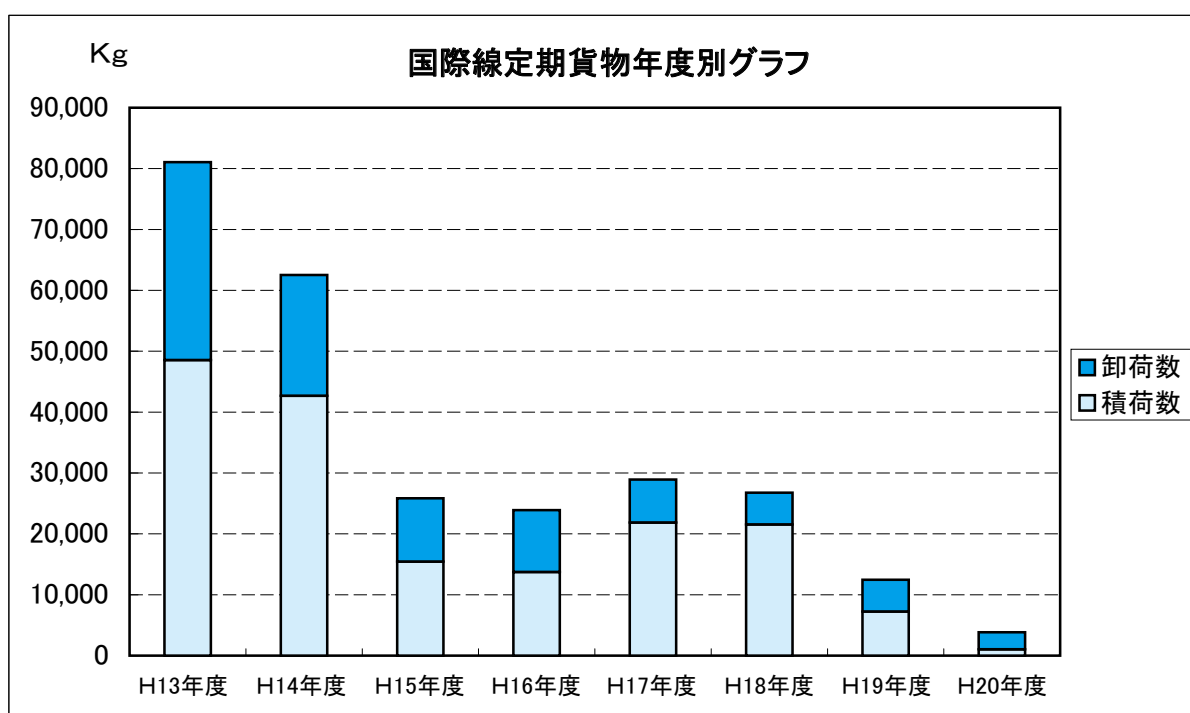
	H13年度	H14年度	H15年度	H16年度	H17年度	H18年度	H19年度	H20年度
積荷数	2,456,698	2,796,834	3,447,420	3,046,692	2,639,384	2,805,685	2,668,663	2,588,632
卸荷数	4,432,085	4,230,559	4,561,858	5,025,209	4,710,093	4,764,260	4,848,577	4,193,140
合計	6,888,783	7,027,393	8,009,278	8,071,901	7,349,477	7,569,945	7,517,240	6,781,772



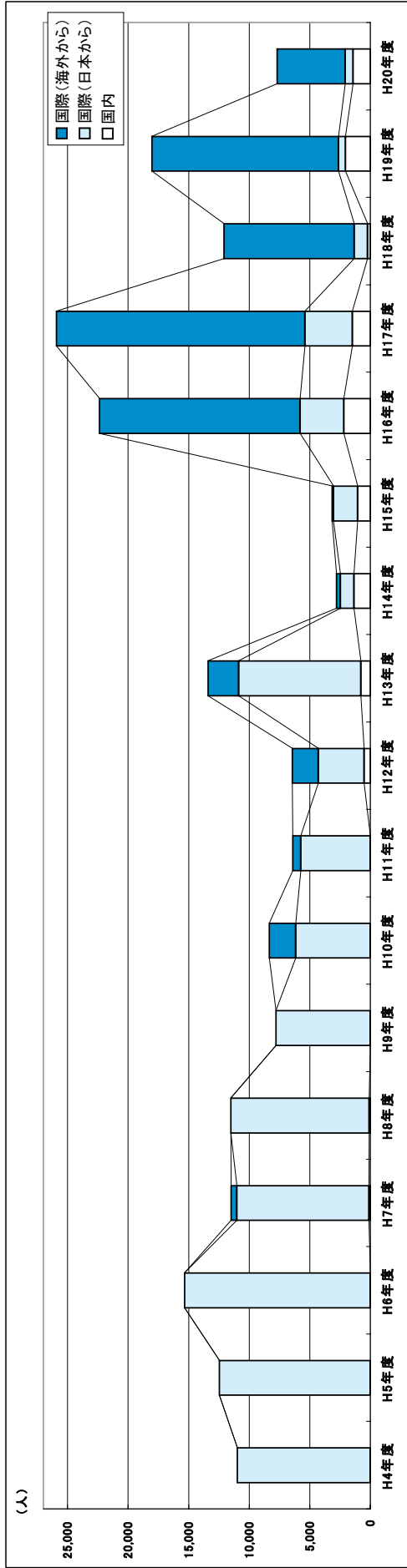
B) 国際線 (平成20年度)

月	ソウル便			ハバロフスク便			合計
	積荷数	卸荷数	小計	積荷数	卸荷数	小計	
4	437	141	578	0	0	0	578
5	0	151	151	0	0	0	151
6	0	330	330	0	0	0	330
7	0	232	232	0	0	0	232
8	0	263	263	0	0	0	263
9	224	72	296	0	0	0	296
10	180	180	360	0	0	0	360
11	0	545	545	0	0	0	545
12	0	242	242	0	0	0	242
1	197	247	444	0	0	0	444
2	0	139	139	0	0	0	139
3	0	263	263	0	0	0	263
計	1,038	2,805	3,842	0	0	0	3,842

	H13年度	H14年度	H15年度	H16年度	H17年度	H18年度	H19年度	H20年度
積荷数	48,546	42,683	15,423	13,727	21,852	21,538	7,226	1,038
卸荷数	32,514	19,841	10,422	10,180	7,065	5,227	5,234	2,805
合計	81,060	62,524	25,845	23,907	28,917	26,765	12,460	3,842



(4) チャーター便運航状況 ア チャーター便乗降客数の推移



目的地・出発地	H4年度	H5年度	H6年度	H7年度	H8年度	H9年度	H10年度	H11年度	H12年度	H13年度	H14年度	H15年度	H16年度	H17年度	H18年度	H19年度	H20年度
韓国	6,807	7,084	7,308	1,730	2,379	2,017	921	1,298	1,851				484	868	744		
中国	1,403	1,273	1,649	1,980	1,042	681	2,779	2,194	1,523	9,976	767	644	795	589	432	242	823
台湾	657	286	766	643	292			470	114	114			230	413	198		219
米国(ハワイ)	239	351	2,042	2,534	2,252	2,113	950	766						1,899			
米国(グアム)	306	1,445	1,518	1,518	2,172	1,877	486	546	266			258					
ロシア	259	1,730	847	146					30			68					
シンガポール	400	489		1,547													
ハンガリー	436	379	294	796	755		270										
オーストラリア	293	162	385		914	282	345								476		
インドネシア		407			467	482		471									
イタリア	494		597				334						287				
その他			597		1,147	332	66						272	1,333	271		
計	10,988	12,467	15,333	10,894	11,420	7,784	6,151	5,745	3,784	10,090	1,135	2,012	3,611	3,916	1,106	562	1,042
韓国				13				352	822	174				949	748	3,528	6,410
中国				466				306	1,331	2,345				15,608	17,663	9,416	11,443
台湾							2,188	306			324						
ロシア				479													
計	10,988	12,467	15,333	11,373	11,420	7,784	8,339	6,403	5,937	12,609	1,459	2,123	20,168	24,444	11,853	15,973	7,452
国内				122	102				506	784	1,340	1,036	2,188	1,474	233	2,063	1,418
計	10,988	12,467	15,333	11,495	11,522	7,784	8,339	6,403	6,443	13,393	2,799	3,159	22,356	25,918	12,086	18,026	8,870

イ 平成20年度運航状況

① 国際チャーター便

区分	月日	国別	航空会社	出発地	目的地	便数	乗降客数		使用機材
							降客数	乗客数	
日本から	5月18日	中国	中国国際航空	北京	大連	1	FERRY	122	B737-700
	5月22日	中国	中国国際航空	大連	北京	1	118	FERRY	B737-700
	10月13日	中国	中国国際航空	北京	大連	1	FERRY	96	B737-300
	10月17日	中国	中国国際航空	大連	北京	1	95	FERRY	B737-300
	12月21日	台湾	全日本空輸	名古屋	台北	1	FERRY	111	B737-700
	12月24日	台湾	全日本空輸	台北	名古屋	1	108	FERRY	B737-700
	2月19日	中国	中国国際航空	北京	北京	1	FERRY	196	B757-200
	2月22日	中国	中国国際航空	北京	北京	1	196	FERRY	B757-200
	計					8	517	525	
海外から	4月17日	台湾	中華航空	台北	台北	1	152	FERRY	B737-800
	5月3日	台湾	中華航空	台北	台北	2	135	154	B737-800
	10月17日	台湾	中華航空	高雄	高雄	2	157	143	B737-800
	10月18日	台湾	エバー航空	台北	台北	2	230	220	A330-200
	10月21日	台湾	エバー航空	台北	台北	2	126	128	MD90
	10月24日	台湾	中華航空	台北	台北	2	147	143	B737-800
	10月25日	台湾	中華航空	高雄	高雄	2	158	150	B737-800
	10月27日	台湾	マンダリン航空	台北	台北	2	154	152	B737-800
	10月29日	台湾	エバー航空	台北	台北	2	131	130	MD90
	11月1日	台湾	中華航空	台北	台北	2	137	140	B737-800
	11月2日	台湾	中華航空	高雄	高雄	2	156	156	B737-800
	11月4日	台湾	マンダリン航空	台北	台北	2	100	96	B737-800
	11月5日	台湾	中華航空	台北	台北	2	132	136	B737-800
	11月6日	台湾	エバー航空	台北	台北	1	FERRY	128	MD90
	11月9日	台湾	中華航空	台北	台北	2	155	132	B737-800
	11月10日	台湾	中華航空	高雄	高雄	2	156	154	B737-800
	11月18日	台湾	中華航空	高雄	高雄	2	142	151	B737-800
	11月28日	台湾	エバー航空	台北	台北	2	226	247	A330-200
	12月1日	台湾	エバー航空	台北	台北	2	247	226	A330-200
	2月20日	台湾	エバー航空	台北	台北	2	187	205	A330-200
2月23日	台湾	エバー航空	台北	台北	2	204	187	A330-200	
計					40	3,232	3,178		
国際計					48	3,749	3,703		

② 国内チャーター便

月日	国別	航空会社	出発地	目的地	便数	乗降客数		使用機材
						降客数	乗客数	
10月20日	熊本	日本航空インターナショナル	熊本	関西	1	129	FERRY	MD81
10月21日	福岡/宮崎	日本航空インターナショナル	北九州	宮崎	2	142	128	MD81
10月24日	福岡/熊本	日本航空インターナショナル	福岡	熊本	2	146	156	MD81
10月25日	広島/鹿児島	日本航空インターナショナル	広島	鹿児島	2	157	163	MD81
10月30日	山口	日本航空インターナショナル	山口宇部	STAY	1	147	STAY	MD81
10月31日	鹿児島	日本航空インターナショナル	STAY	鹿児島	1	STAY	126	MD81
11月2日	鹿児島	日本航空インターナショナル	鹿児島	羽田	1	124	臨時便扱い	MD81
その他（貨物）					2	—	—	B767-300
国内計					12	845	573	

(5) 使用形態別着陸回数

年月	定期便			チャーター便	ダイバート便等	小型機等		合計		
	国内便	国際便	計			有料	無料(公用)			
年度	7年度	4,431	183	4,614	64	13	612	460	5,763	
	8年度	4,514	243	4,757	62	5	692	486	6,002	
	9年度	4,830	213	5,043	43	8	557	529	6,180	
	10年度	6,174	205	6,379	50	6	611	440	7,486	
	11年度	6,212	176	6,388	31	6	756	460	7,641	
	12年度	5,614	176	5,790	31		640	498	6,959	
	13年度	5,158	175	5,333	97	4	676	466	6,576	
	14年度	5,388	181	5,569	20	3	620	484	6,696	
	15年度	5,032	183	5,215	27	2	605	526	6,375	
	16年度	4,424	177	4,601	98	1	558	477	5,735	
	17年度	4,299	179	4,478	103	5	489	495	5,570	
	18年度	4,458	215	4,673	47	1	579	496	5,796	
	(19年1月)	338	18	356	2		14	13	385	
	(2月)	346	16	362	6		17	22	407	
	(3月)	382	16	398	2		13	40	453	
	19年度	4月	377	17	394	2		40	39	475
		5月	389	18	407	6		46	56	515
		6月	377	17	394	7		77	57	535
		7月	385	23	408	4	1	68	37	518
		8月	412	19	431	3		92	49	575
		9月	368	17	385	12		69	57	523
		10月	403	18	421	20		72	66	579
		11月	356	17	373	9		35	13	430
		12月	329	17	346			13	11	370
		1月	315	18	333			8	7	348
		2月	338	16	354	2		5	13	374
		3月	371	18	389	2		17	25	433
		計	4,420	215	4,635	67	1	542	430	5,675
	20年度	4月	358	17	375	2		70	79	526
		5月	369	17	386	3		73	49	511
		6月	359	17	376			59	100	535
		7月	371	18	389			62	57	508
8月		399	18	417			111	24	552	
9月		360	17	377			54	58	489	
10月		403	18	421	15		72	44	552	
11月		359	16	375	11		48	16	450	
12月		326	13	339	3		9	15	366	
1月		318	15	333			4	10	347	
2月		327	16	343	4		8	30	385	
3月		371	14	385			26	36	447	
計		4,320	196	4,516	38	0	596	518	5,668	
暦年	16年	4,467	180	4,647	87	1	590	499	5,824	
	17年	4,275	175	4,450	94	4	489	515	5,552	
	18年	4,435	205	4,640	67	2	562	468	5,739	
	19年	4,462	213	4,675	73	1	556	460	5,765	
	20年	4,328	203	4,531	38	0	588	487	5,644	

(6) 欠航原因

年月	予定運航便数	就航便数	欠航便数	欠航便のあった日数	欠航原因								欠航率(%)			
					青森空港天候不良					他空港天候不良	機材故障	その他				
					濃霧	風雪	強風	台風	その他							
7年度	9,453	9,228	225	45	114	53	2		4	29	7	16	2.4			
8年度	9,689	9,521	168	29	107	27	4			14	4	12	1.7			
9年度	10,282	10,085	197	32	112	9				35	5	36	1.9			
10年度	12,957	12,750	207	41	76	55		29		17	13	17	1.6			
11年度	13,206	12,772	434	53	308	6	20			18	10	72	3.3			
12年度	11,798	11,575	223	35	84	84		12	4	26	7	6	1.9			
13年度	10,903	10,657	246	34	174	26	2	2		26	1	15	2.3			
14年度	11,332	11,123	209	33	123	20				15	2	49	1.8			
15年度	10,670	10,422	248	54	125	30	2	17		26	7	41	2.3			
16年度	9,589	9,179	410	68	162	75	19	51	9	51	21	22	4.3			
17年度	9,216	8,936	280	69	129	48	20		2	20	20	41	3.0			
18年度	9,585	9,344	241	62	89	4	56		8	13	35	36	2.5			
(19年1月)	732	713	19	5			13			4	1	1	2.6			
(2月)	736	724	12	6						4	5	3	1.6			
(3月)	812	796	16	6		4	2		2	2	4	2	2.0			
年度	19年度	4月	790	787	3	2					2	1		0.4		
		5月	814	814	0									0.0		
		6月	788	788	0									0.0		
		7月	826	814	12	7				2	4	3	3	1.5		
		8月	862	862	0									0.0		
		9月	790	770	20	3			17		3			2.5		
		10月	842	842	0									0.0		
		11月	755	746	9	2		3	6					1.2		
		12月	699	691	8	2					1	3	3	1	1.1	
		1月	684	665	19	5		2	10		1			6	2.8	
		2月	731	708	23	11		2	2		2	9		8	3.1	
		3月	780	778	2	1		2							0.3	
		計	9,361	9,265	96	33		9	18	17	6	21	7	18	1.0	
		年度	20年度	4月	754	750	4	1							4	0.5
				5月	778	773	5	3						4	1	0.6
				6月	756	752	4	2							4	0.5
				7月	782	775	7	5						5	2	0.9
				8月	834	834	0	0								0.0
				9月	754	754	0	0								0.0
10月	842			841	1	1						1		0.1		
11月	755			751	4	2				1	1		2	0.5		
12月	708			678	30	10		4			7	5	14	4.2		
1月	675			666	9	5						2	7	1.3		
2月	704			685	19	5		6			11		2	2.7		
3月	780			770	10	5	2						8	1.3		
計	9,122			9,029	93	39		10			3	19	17	44	1.0	
暦年	16年	9,635	9,273	362	64	135	47	4	51	9	59	18	39	3.8		
	17年	9,185	8,878	307	67	138	81	21	0	2	18	15	32	3.3		
	18年	9,562	9,275	287	69	113	21	57	0	6	9	34	47	3.0		
	19年	9,446	9,347	99	33	0	7	21	17	5	22	17	10	1.0		
	20年	9,158	9,059	99	41	0	10	12	0	4	17	15	41	1.1		